

centaure®

Usage Professionnel

► Utilisation intensive

Échelle simple

S

NOUVEAU !




► **Haute résistance !**

Larges profils en aluminium striés

NOUVEAU

Stabilisateur en aluminium équipé de patins bi-matières surdimensionnés pour les modèles à partir de 12 barreaux



Nouveau !

Patins chaussants, nouvelle matière, antiglissement, antidérapage



Fabriqué en France



Échelle simple

S

Confortable

Barreaux de forme légèrement arrondie pour plus de confort aux pieds lors de la montée et de la descente.




Stable

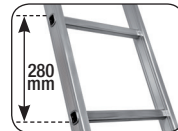
Patins chaussants nouvelle matière antiglissement et antidérapage.




A partir de la 12 barreaux, l'échelle simple est équipée d'un stabilisateur en aluminium avec des patins bi-matières surdimensionnés.



Intervalle barreaux : 280 mm.



Liaison performante montants/barreaux : 3 sertissages, 1 tulpage.



Code	Gencod	Nbre de barreaux	Longueur	Hauteur d'accès max.*	Poids (kg)	Longueur stabilisateur
Simple						
510106	3172965101065	6	1m80	2m70	2,90	-
510107	3172965101072	7	2m10	3m00	3,40	-
510108	3172965101089	8	2m40	3m30	3,70	-
510110	3172965101102	10	2m95	3m85	4,50	0m38
510112	3172965101126	12	3m50	4m40	6,30	0m85
510114	3172965101140	14	4m05	4m95	7,60	0m85
510116	3172965101164	16	4m65	5m55	8,80	0m85
510117	3172965101171	17	4m90	5m80	9,50	1m21
510120	3172965101201	20	5m75	6m65	11,70	1m21
510124	3172965101249	24	6m90	7m75	15,40	1m21

*hauteur d'accès max. fournie à titre indicatif.



Conforme à la nouvelle norme EN 131.
Label NF.
Garantie 5 ans.
Fabriqué en France.

